

5500 - Base Rebatível de Largura Dupla (Telescópica) (EN 1004)

EN 1004

EN 1298

GARANTIA
5 ANOS

EASY-FIT®

EASY-LOCK®

EN 1004



As Bases Rebatíveis 5500 são fabricadas em **alumínio**, com largura de 1,35 m e 3 medidas de comprimento: 1,85, 2,45 e 3,05 m.

Possuem secção **telescópica** e bastidores de largura dupla com ajuste contínuo. Possibilitam a execução de trabalhos no interior e no exterior.

A espessura do tubo é de 2,0 mm, com Ø 51 mm.

Plataforma em madeira (standard) ou fibra de vidro (opção).

A carga máxima por plataforma é de 200 kg/m².

- Distância entre plataformas até 4,0 m
- Altura máxima de trabalho de **13,80 m** (interior) e **9,80 m** (exterior), desde que cumpridos os requisitos locais de segurança (ausência de vento forte, pavimento nivelado, etc.)
- **Observar a eventual necessidade de utilização de contrapesos (Ver “Composições”)**
- Dobrada, a Base pode ser movimentada através de portas standard
- Acesso pelo interior dos bastidores
- Equipada com rodízios antimarca, Ø 150 mm, particularmente indicados para trabalhos em interior, e/ou Ø 200 mm, com altura ajustável
- Os componentes são **compatíveis** com outros modelos da Série 5000, com igual comprimento

BR - 1,35 x 1,85 m

	1,00	1,80	3,80	5,80	7,80	9,80	11,80
Altura da Plataforma (m)	1,00	1,80	3,80	5,80	7,80	9,80	11,80
Altura de Trabalho (m)	3,00	3,80	5,80	7,80	9,80	11,80	13,80
Peso (kg)	68	100	174	222	252	300	330

BR - 1,35 x 2,45 m

	1,00	1,80	3,80	5,80	7,80	9,80	11,80
Altura da Plataforma (m)	1,00	1,80	3,80	5,80	7,80	9,80	11,80
Altura de Trabalho (m)	3,00	3,80	5,80	7,80	9,80	11,80	13,80
Peso (kg)	76	113	188	243	274	329	360

BR - 1,35 x 3,05 m

	1,00	1,80	3,80	5,80	7,80	9,80	11,80
Altura da Plataforma (m)	1,00	1,80	3,80	5,80	7,80	9,80	11,80
Altura de Trabalho (m)	3,00	3,80	5,80	7,80	9,80	11,80	13,80
Peso (kg)	86	126	203	264	297	358	391

Medidas em metros

* Alturas superiores são também possíveis, desde que sejam tomadas todas as medidas de segurança exigidas pela lei e/ou aconselhadas pela Altrex/Equipleva



Através de smartphone consulte as informações úteis das etiquetas dos bastidores




Igualmente disponível com plataformas em Fibra de Vidro®



Os topos dos bastidores possuem tampas para impedir a entrada de sujidade no interior



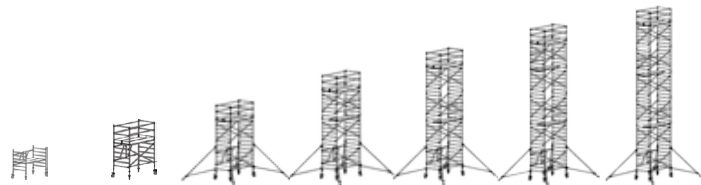
Rodízios antimarca, Ø 150 mm, com travão



Os resguardos em alumínio com sistema Easy-Fit® permitem ligações mais rápidas para diferentes comprimentos e larguras

5500 - Base Rebatível de Largura Dupla (Telescópica) (EN 1004)

Composições



Altura da Plataforma (m)	1,00	1,80	3,80	5,80 ⁽¹⁾	7,80 ⁽¹⁾	9,80 ⁽²⁾	11,80 ⁽²⁾
Altura de Trabalho (m)	3,00	3,80	5,80	7,80	9,80	11,80	13,80

1,35 x 1,85 m

Descrição	Ref.	Peso	1,00	1,80	3,80	5,80 ⁽¹⁾	7,80 ⁽¹⁾	9,80 ⁽²⁾	11,80 ⁽²⁾
Base rebatível telesc. de 6 deg. 135-185/245/305	322060	29,0	1	1	1	1	1	1	1
Bastidor de 7 degraus 135-28-7	301607	10,9	-	-	2	4	6	8	10
Guarda de proteção 135-50-2	302920	4,1	-	2	2	2	2	2	2
Rodízio Ø 200 mm c/ perna ajustável	511230	5,2	-	-	4	4	4	4	4
Conj. 4 Rodízios Ø 150 mm c/ travão	326015	10,5	1	1	-	-	-	-	-
Plataforma sem porta 185	304420	14,4	2	1	1	1	1	1	1
Plataforma com porta 185	304410	14,8	-	1	1	2	2	3	3
Braço diagonal 185-21	303721	2,0	-	2	6	10	14	18	22
Braço horizontal 185-4	303704	1,9	-	5	5	7	7	9	9
Conjunto de resguardos 135-185	305804	9,7	-	1	1	1	1	1	1
Estabilizador triangular Easy-Lock Universal	513011	8,4	-	-	4	4	4	4	4
Peso Total (kg)			68	100	174	222	252	300	330

1,35 x 2,45 m

Descrição	Ref.	Peso	1,00	1,80	3,80	5,80 ⁽¹⁾	7,80 ⁽¹⁾	9,80 ⁽²⁾	11,80 ⁽²⁾
Base rebatível telesc. de 6 deg. 135-185/245/305	322060	29,0	1	1	1	1	1	1	1
Bastidor de 7 degraus 135-28-7	301607	10,9	-	-	2	4	6	8	10
Guarda de proteção 135-50-2	302920	4,1	-	2	2	2	2	2	2
Rodízio Ø 200 mm c/ perna ajustável	511230	5,2	-	-	4	4	4	4	4
Conj. 4 Rodízios Ø 150 mm c/ travão	326015	10,5	1	1	-	-	-	-	-
Plataforma sem porta 245	304520	18,4	2	1	1	1	1	1	1
Plataforma com porta 245	304510	18,7	-	1	1	2	2	3	3
Braço diagonal 245-16	303716	2,4	-	2	6	10	14	18	22
Braço horizontal 245-6	303706	2,3	-	5	5	7	7	9	9
Conjunto de resguardos 135-245	305805	11,5	-	1	1	1	1	1	1
Estabilizador triangular Easy-Lock Universal	513011	8,4	-	-	4	4	4	4	4
Peso Total (kg)			76	113	188	243	274	329	360

1,35 x 3,05 m

Descrição	Ref.	Peso	1,00	1,80	3,80	5,80 ⁽¹⁾	7,80 ⁽¹⁾	9,80 ⁽²⁾	11,80 ⁽²⁾
Base rebatível telesc. de 6 deg. 135-185/245/305	322060	29,0	1	1	1	1	1	1	1
Bastidor de 7 degraus 135-28-7	301607	10,9	-	-	2	4	6	8	10
Guarda de proteção 135-50-2	302920	4,1	-	2	2	2	2	2	2
Rodízio Ø 200 mm c/ perna ajustável	511230	5,2	-	-	4	4	4	4	4
Conj. 4 Rodízios Ø 150 mm c/ travão	326015	10,5	1	1	-	-	-	-	-
Plataforma sem porta 305	304620	23,3	2	1	1	1	1	1	1
Plataforma com porta 305	304610	23,6	-	1	1	2	2	3	3
Braço diagonal 305-22	303722	2,7	-	2	6	10	14	18	22
Braço horizontal 305-8	303708	2,6	-	5	5	7	7	9	9
Conjunto de resguardos 135-305	305806	13,2	-	1	1	1	1	1	1
Estabilizador triangular Easy-Lock Universal	513011	8,4	-	-	4	4	4	4	4
Peso Total (kg)			86	126	203	264	297	358	391

⁽¹⁾ São necessários 2 braços horizontais e 1 plataforma sem porta adicionais para efetuar a montagem
⁽²⁾ São necessários 4 braços horizontais e 2 plataformas sem porta adicionais para efetuar a montagem

Por favor consulte o manual de instruções antes de montar ou usar as Torres Rolantes. As composições podem variar do exposto

5500 - Base Rebatível de Largura Dupla (Telescópica) (EN 1004)

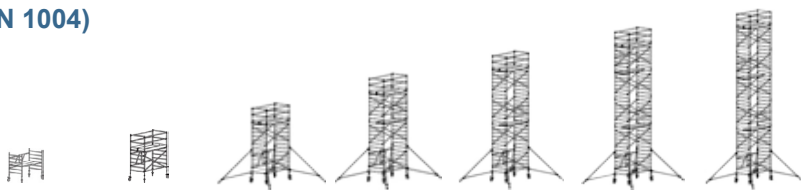


Tabela de Contrapesos

Altura da Plataforma (m)	1,00	1,80	3,80	5,80	7,80	9,80	11,80	
Interior								
Descrição	Dimensão (m)	Ref.	Nº de contrapesos a aplicar em cada canto dos bastidores na base					
Contrapeso	1,35 x 1,85	415271 (5,0 kg)	0	0	0	0	0	0
Contrapeso	1,35 x 2,45	415271 (5,0 kg)	0	0	0	0	0	0
Contrapeso	1,35 x 3,05	415271 (5,0 kg)	0	0	0	0	0	0
Exterior								
Contrapeso	1,35 x 1,85	415271 (5,0 kg)	0	0	0	0	4	n.a.
Contrapeso	1,35 x 2,45	415271 (5,0 kg)	0	0	0	0	1	n.a.
Contrapeso	1,35 x 3,05	415271 (5,0 kg)	0	0	0	0	2	n.a.

n.a. - Não aplicável

Para uma correta fixação dos contrapesos à torre, utilizar **4 suportes** de contrapeso "ALTREX" Ref. 415277 (1 suporte em cada canto dos bastidores na base)