


5300 - Torre Rolante de Largura Dupla c/ Escadas Interiores (1 plataforma no topo) (EN 1004)

Composições



Altura da Plataforma (m)	2,20	4,20	6,20	8,20	10,20	12,20
Altura de Trabalho (m)	4,20	6,20	8,20	10,20	12,20	14,20
Medidas em metros						


Descrição	Ref.	Peso	2,20	4,20	6,20	8,20	10,20	12,20
Bastidor de 7 degraus 135-28-7	301607	10,9	1	3	5	7	9	11
Bastidor com passagem 135-28	307008	9,0	1	1	1	1	1	1
Guarda de proteção 135-50-2	302920	4,1	2	2	2	2	2	2
Rodízio Ø 200 mm c/ perna ajustável	511230	5,2	4	4	4	4	4	4
Plataforma sem porta 185	304420	14,4	1	2	3	4	5	6
Braço diagonal 185-21	303721	1,8	3	6	9	12	15	18
Braço horizontal 185-4	303704	1,9	5	7	9	11	13	15
Escada interior 5300 185	306000	14,3	1	2	3	4	5	6
Corrimão de escada 185	306002	3,1	2	4	6	8	10	12
Corrimão de topo 185	306001	7,7	1	1	1	1	1	1
Degrau	306017	1,8	1	1	1	1	1	1
Conjunto de resguardos ALU 135 x 185	305804	9,7	1	1	1	1	1	1
Estabilizador triangular Easy-Lock Universal	513011	8,4	-	4	4	4	4	4
Peso Total (kg)			118	217	283	349	415	481

Descrição	Ref.	Peso	2,20	4,20	6,20	8,20	10,20	12,20
Bastidor de 7 degraus 135-28-7	301607	10,9	1	3	5	7	9	11
Bastidor com passagem 135-28	307008	9,0	1	1	1	1	1	1
Guarda de proteção 135-50-2	302920	4,1	2	2	2	2	2	2
Rodízio Ø 200 mm c/ perna ajustável	511230	5,2	4	4	4	4	4	4
Plataforma sem porta 245	304520	18,4	1	2	3	4	5	6
Braço diagonal 245-16	303716	2,3	3	6	9	12	15	18
Braço horizontal 245-6	303706	2,3	5	7	9	11	13	15
Escada interior 5300 245	306015	17,0	1	2	3	4	5	6
Corrimão de escada 245	306018	3,9	2	4	6	8	10	12
Corrimão de topo 245	306019	8,7	1	1	1	1	1	1
Degrau	306017	1,8	1	1	1	1	1	1
Conjunto de resguardos ALU 135 x 245	305805	11,5	1	1	1	1	1	1
Estabilizador triangular Easy-Lock Universal	513011	8,4	-	4	4	4	4	4
Peso Total (kg)			133	243	319	396	472	549

Por favor consulte o manual de instruções antes de montar ou usar as Torres Rolantes
As composições podem variar do exposto

5300 - Torre Rolante de Largura Dupla c/ Escadas Interiores (2 plataforma no topo) (EN 1004)

Composições



Altura da Plataforma (m)	2,20	4,20	6,20	8,20	10,20	12,20
Altura de Trabalho (m)	4,20	6,20	8,20	10,20	12,20	14,20
Medidas em metros						

1,35 x 1,85 m

Descrição	Ref.	Peso	2,20	4,20	6,20	8,20	10,20	12,20
Bastidor de 7 degraus 135-28-7	301607	10,9	1	3	5	7	9	11
Bastidor com passagem 135-28	307008	9,0	1	1	1	1	1	1
Guarda de proteção 135-50-2	302920	4,1	2	2	2	2	2	2
Rodízio Ø 200 mm c/ perna ajustável	511230	5,2	4	4	4	4	4	4
Plataforma sem porta 185	304420	14,4	1	2	3	4	5	6
Plataforma com porta 185	304410	14,8	1	1	1	1	1	1
Braço diagonal 185-21	303721	1,8	2	7	10	13	16	19
Braço horizontal 185-4	303704	1,9	6	7	9	11	13	15
Escada interior 5300 185	306000	14,3	-	1	2	3	4	5
Escada interior 70° tipo I	306010	7,4	1	1	1	1	1	1
Corrimão de escada 185	306002	3,1	-	2	4	6	8	10
Corrimão duplo 185	360220	4,9	1	1	1	1	1	1
Degrau	306017	1,8	1	1	1	1	1	1
Conjunto de resguardos ALU 135 x 185	305804	9,7	1	1	1	1	1	1
Estabilizador triangular Easy-Lock Universal	513011	8,4	-	4	4	4	4	4
Peso Total (kg)			117	218	284	350	416	482

1,35 x 2,45 m

Descrição	Ref.	Peso	2,20	4,20	6,20	8,20	10,20	12,20
Bastidor de 7 degraus 135-28-7	301607	10,9	1	3	5	7	9	11
Bastidor com passagem 135-28	307008	9,0	1	1	1	1	1	1
Guarda de proteção 135-50-2	302920	4,1	2	2	2	2	2	2
Rodízio Ø 200 mm c/ perna ajustável	511230	5,2	4	4	4	4	4	4
Plataforma sem porta 245	304520	18,4	1	2	3	4	5	6
Plataforma com porta 245	304510	18,7	1	1	1	1	1	1
Braço diagonal 245-16	303716	2,3	2	7	10	13	16	19
Braço horizontal 245-6	303706	2,3	6	7	9	11	13	15
Escada interior 5300 245	306015	17,0	-	1	2	3	4	5
Escada interior 70° tipo I	306010	7,4	1	1	1	1	1	1
Corrimão de escada 245	306018	3,9	-	2	4	6	8	10
Corrimão duplo 245	360225	6,2	1	1	1	1	1	1
Degrau	306017	1,8	1	1	1	1	1	1
Conjunto de resguardos ALU 135 x 245	305805	11,5	1	1	1	1	1	1
Estabilizador triangular Easy-Lock Universal	513011	8,4	-	4	4	4	4	4
Peso Total (kg)			131	244	320	397	473	550

Por favor consulte o manual de instruções antes de montar ou usar as Torres Rolantes
As composições podem variar do exposto

5300 - Torre Rolante de Largura Dupla com Escadas Interiores (EN 1004)




Tabela de Contrapesos

Altura da Plataforma (m)	2,20	4,20	6,20	8,20	10,20	12,20
Interior						
Descrição	Dimensão (m)	Ref.	Nº de contrapesos a aplicar em cada canto dos bastidores na base			
Contrapeso	1,35 x 1,85	415271 (5,0 kg)	0	0	0	0
Contrapeso	1,35 x 2,45	415271 (5,0 kg)	0	0	0	0
Exterior						
Contrapeso	1,35 x 1,85	415271 (5,0 kg)	0	0	0	4
Contrapeso	1,35 x 2,45	415271 (5,0 kg)	0	0	0	1

n.a. - Não aplicável

Para uma correta fixação dos contrapesos à torre, utilizar **4 suportes** de contrapeso "ALTREX" Ref. 415277 (1 suporte em cada canto dos bastidores na base)